

*Как подать статью?*

1. Кликаем на кнопку «ВЫБОР ЖУРНАЛА»

Тестовый журнал

Автор

Мои задачи

Ожидание статьи от автора

Статья не соответствует требованиям оформления

Требуется доработка с несущественными исправлениями

Требуется доработка с существенными исправлениями

Принято и запрошен перевод

Ожидание договора

Отклонено – Запрошен перенос статьи

Отклонить и рекомендовать передачу статьи без рецензирования

Активные подачи

Ожидает подтверждения

Статья соответствует Правилам журнала

На рецензировании

Назначено редактору

На рассмотрении

Ожидание назначения рецензента

Закрытые подачи

Отклонено

Принято

Принято и предоставлен перевод

Отзыв статьи

Выполняется перенос статьи

Статья перенесена

Принята без рецензирования

Можно выбрать  
какие журналы  
показывать в списке  
(только русские,  
только английские  
или оба языка)

Поиск журналов по имени и идентификатору



2. Вводим название журнала на русском или  
английском языках или листаем вниз и выбираем  
журнал из списка

3. Кликаем  
на лупу для  
поиска

БИОЛОГИЯ (52)

НАУКИ О ЗЕМЛЕ (66)

ХИМИЯ И НАУКИ О МАТЕРИАЛАХ (49)

ФИЗИКА И АСТРОНОМИЯ (47)

4. Кликаем на журнал, чтобы получить о  
нём дополнительную информацию, если  
дополнительная информация о журнале  
не требуется, то сразу кликаем на кнопку  
«ПОДАТЬ СТАТЬЮ» (см. след. слайд)

Фильтровать по Русский алфавит ▾

А (6) Б (5) В (8) Г (7)

Д (6) Ж (10) З (2) И (9)

К (5) Л (3) М (5) Н (2)

О (2) П (11) Р (6) С (2)

5. Кликаем на кнопку  
«ПОДАТЬ СТАТЬЮ»



# Тестовый журнал

Издатель: ИКЦ «АКАДЕМКНИГА»

[Перейти к панели управления статьями](#)

[Подать новую статью](#)

ISSN печатной версии: XXXX-XXXX	ISSN электронной версии: YYYY-XXXX	Сокр. название: TestJrRU	Импакт-фактор: 100
Выпусков в год в 2023: 12	Идентификатор журнала: XXXX	Статус: Активный, статьи принимаются	Основной язык журнала: Russian
Авторский договор: Офлайн	Требуются метаданные на двух языках: Не обязательно	Тип рецензирования: одностороннее слепое, двойное слепое	Подключение к базе данных рецензентов: Нет

5. Кликаем на кнопку «ПОДАТЬ СТАТЬЮ»

Информация о журнале

## Информация о договоре

[Скачать форму договора \(ru\)](#)

[Скачать форму договора \(en\)](#)

Форма Лицензионного договора (на русском и английском языках)

[О журнале](#)

[Редколлегия](#)

[Темы журнала](#)

Информация о журнале

Ссылка на сайт журнала:  
<http://www.sciencejournals.ru>

Основные положения журнала:  
[http://pleiades.online/pub/ris/AuthorPortal\\_User\\_Manual\\_ru.pdf](http://pleiades.online/pub/ris/AuthorPortal_User_Manual_ru.pdf)

Информация о журнале


ОПИСАНИЕ	-
Тестовый журнал для проверки и тестирования Издательского портала Pleiades	
КЛЮЧЕВЫЕ СЛОВА ЖУРНАЛА	+
АННОТИРОВАНО / ПРОИНДЕКСИРОВАНО В	+
ТЕМАТИЧЕСКАЯ ОБЛАСТЬ ЖУРНАЛА	+
ТИП ДОСТУПА	+


## Загрузка файлов

Ознакомление с Правилами подачи рукописи

Для подачи рукописи Вам необходимо ознакомиться с [Правилами подачи рукописи](#) в Издательский портал Pleiades и заключить Договор о передаче авторского права со ВСЕМИ авторами статьи.

Форма договора о передаче авторского права

 Скачать форму договора (рус)


 Скачать форму договора (англ)

Еще один этап ознакомления с формой Лицензионного договора (на русском и английском языках)

Заключение договора является обязательным условием.  
Без договора статья не будет передана в редакцию.

[Понятно](#)

[Информация для авторов](#)

 Вы уже подавали эту статью в журнал на другом языке, связанный (ассоциированный) с данным журналом?

Кликаем на кнопку «Понятно» и идем дальше

1 Выберите тип рецензирования статьи

Слепое рецензирование  
Автор не будет знать рецензентов

Двойное слепое рецензирование  
Авторы и рецензенты неизвестны друг другу

Выберите Тип Статьи

Выберите тип статьи для подачи

2


3

- Допустимые форматы файлов: doc', 'docx', 'csv', 'fits', 'kml', 'kmz', 'mol', 'mol2', 'mtl' ,...
- Размер файла не должен превышать 100 МБ, а допустимая длина имени файла составляет 100 символов.

Для подачи рукописи Вам необходимо ознакомиться с [Правилами подачи рукописи](#) в Издательский портал Plosides и заключить Договор о передаче авторского права со ВСЕМИ авторами статьи.


Форма договора о передаче авторского права

договора (рус)

 Скачать форму договора (англ)

6. Если ранее эта же статья была подана в журнал на другом языке – «Да», если нет – «Нет» (см. след. слайд)

[Информация для авторов](#)

 Вы уже подавали эту статью в журнал на другом языке, связанный (ассоциированный) с данным журналом?  
 Нет  Да

1 Выберите тип рецензирования статьи

Слепое рецензирование  
Автор не будет знать рецензентов

Двойное слепое рецензирование  
Авторы и рецензенты неизвестны друг другу

Выберите Тип Статьи

2

3

- Допустимые форматы файлов: doc', 'docx', 'csv', 'fits', 'kml', 'kmz', 'mol', [подробнее](#)
- Размер файла не должен превышать 100 МБ, а допустимая длина и составляет 100 символов.
- Имя файла не может заканчиваться точкой или пробелом и не должно содержать следующие специальные символы: `~!@#\$\$%^&\*()\_+=?;:~",<>/\

7. Выбираем тип рецензирования (зависит от конкретного журнала)

Выберите тип статьи для подачи

Перетащите файлы сюда

# Поддача статьи в связанный журнал

**i** Вы уже подавали эту статью в журнал на другом языке, связанный (ассоциированный) с данным журналом?

Нет  Да

Введите идентификатор связанной рукописи\*

TestJrRU2360034Titova

Введите название статьи\*

Тест\_04.05. (3)

**Идентификатор связанной рукописи**

< Назад к Панели управления статьями

TestJrRU2360034Titova

**Тест\_04.05. (3)**

XXXR Тестовый журнал

Оригинальная

**Название статьи**

[Показать загруженные файлы](#)

Готовность перевести: Не знаю      Процесс рецензирования: Слепое рецензирование

**Тест\_04.05. (3)**      [Показать альтернативные метаданные](#)

Дата получения: 10 Май 2023

**Тест\_04.05. (3)**      Первый автор Titova Irina

Стандартная статья

Связанный: Test...

**Информация о связанной статье**

Идентификатор рукописи TestJrRU2360034Titova

Название рукописи Тест\_04.05. (3)

**Связанная статья (пример)**

## Уведомление | Notification

Здравствуйте Г-жа Автор Автор,

Ваша статья TestJrRU2360039Автор принята к публикации в журнале Тестовый журнал. Мы предлагаем Вам опубликовать ее в журнале Test Journal (Язык журнала: английский).

Для этого пройдите по ссылке:

[Ссылка для отправки](#)

Рукопись может быть подана на русском или английском языке.  
Загрузите последнюю версию статьи (обязательно полный комплект, включая таблицы и рисунки).  
Если у Вас есть свой перевод, загрузите его тоже.

Мы готовы ответить на все Ваши вопросы.

С уважением,  
Редакция,  
Тестовый журнал [почта: [publishingsystem@sciencejournals.ru](mailto:publishingsystem@sciencejournals.ru)]

Dear Mr Author Author,

As your original submission TestJrRU2360039Автор to Тестовый журнал was accepted and we could see that your article will be the best suitable for our counterpart Journal available at Test Journal (Journal language: English), we would like to invite you to submit your accepted article in Test Journal. Please navigate from the following link to continue the submission.

[Submission Link](#)

The manuscript may be submitted in Russian or English.  
Upload the latest version of the article (be sure to have the full set, including tables and figures).

If you have your own translation, upload both versions.

Please feel free to reach us back in case of any issues.

Regards,  
Editorial Office,  
Тестовый журнал [mailto: [publishingsystem@sciencejournals.ru](mailto:publishingsystem@sciencejournals.ru)]

# Приглашение к подаче статьи в связанный журнал (через электронную почту)

1. Кликаем на кнопку «Ссылка для отправки/Submission Link»

На электронную почту корреспондирующему автору приходит письмо с приглашением



**2. Заходим в свой личный кабинет (через который подавалась эта же статья ранее)**

Вы собираетесь отправить статью в связанный журнал для идентификатора рукописи  
TestJrRU2360039Avtor -

Перетащите файлы сюда



или **выберите файлы** с вашего компьютера

**3. Добавляем/Перетаскиваем те же файлы, которые были добавлены ранее**

**Загрузить файлы можно с помощью кнопки «выберите файлы»**

**Далее выполняем те же самые действия, как при подаче статье (см. предыдущие слайды)**

**i** Вы уже подавали эту статью в журнал на другом языке, связанный (ассоциированный) с данным журналом?

Нет  Да

**1** Выберите тип рецензирования статьи

Слепое рецензирование  
Автор не будет знать рецензентов

Двойное слепое рецензирование  
Авторы и рецензенты неизвестны друг

Нажимаем, чтобы развернуть список

Выберите тип статьи для подачи

**2**

**3**

Выберите Тип Статьи

Выберите Тип Статьи  
Сообщение  
Рецензия На Книгу  
Краткое Сообщение  
Комментарий  
Дискуссия  
Редакционный Материал  
Опечатка  
Гипотеза  
Интервью  
Письмо  
Материалы Конференции  
Разное  
Стандартная Статья  
Обзор

8. Выбираем тип статьи из списка

Перетащите файлы сюда



или [выберите файлы](#) с вашего компьютера

2

3

Загрузите файлы и нажмите кнопку "Дальше"

- Допустимые форматы файлов: doc', 'docx', 'csv', 'fits', 'kml', 'kmz', 'mol', 'mol2', 'mtl' ,...  
[подробнее](#)
- Размер файла не должен превышать 100 МБ, а допустимая длина имени файла составляет 100 символов.
- Имя файла не может заканчиваться точкой или пробелом и не должно содержать следующие специальные символы: `~!@#\$%^&\*()\_+=?;:"<>/\`

Форматы для загрузки файлов

Дополнительная информация



Вы знали?

[Понятно](#)

Предложение о заключении договора появится на последнем этапе подачи статьи.

Перетащите файлы сюда



9. Перетаскиваем нужные файлы

Либо загружаем файлы с помощью кнопки «выберите файлы»

или [выберите файлы](#) с вашего компьютера

## Загрузка файлов

[ДАЛЬШЕ](#)

10. Нажимаем «ДАЛЬШЕ» для перехода к следующему шагу

Для подачи рукописи Вам необходимо ознакомиться с [Правилами подачи рукописи](#) в Издательский портал Pleiades и заключить Договор о передаче авторского права со ВСЕМИ авторами статьи.

Форма договора о передаче авторского права

[Скачать форму договора \(рус\)](#)[Скачать форму договора \(англ\)](#)[Информация для авторов](#)

**i** Вы уже подавали эту статью в журнал на другом языке, связанный (ассоциированный) с данным журналом?

Нет  Да

### 1 Выберите тип рецензирования статьи

Слепое рецензирование  
Автор не будет знать рецензентов

Двойное слепое рецензирование  
Авторы и рецензенты неизвестны друг другу

Стандартная Статья



**Документы** Если хотите, можете [удалить эту статью](#)

ПОДТВЕРДИТЬ ТИП ДОКУМЕНТА

Перед отправкой рукописи рецензентам редактор может внести в нее незначительные исправления, чтобы скрыть от рецензентов данные об авторе рукописи

Рис.1.jpeg

Иллюстрации

Статья.docx

Рукопись

таблица.1.xlsx


Таблицы

**ВАЖНО: один из документов обязательно должен иметь тип «Рукопись»**

**11. Выбираем тип загруженных документов**

Вы готовы сами перевести эту статью, если она будет принята в журнал Test Journal ?

Да  Нет  Не знаю



**Документы** [Если хотите, можете удалить эту статью](#)

**ПОДТВЕРДИТЬ ТИП ДОКУМЕНТА**

**13. Кликаем «ПОДТВЕРДИТЬ И ОТПРАВИТЬ» для перехода к следующему шагу**

Перед отправкой рукописи рецензентам редактор может внести в нее незначительные исправления, чтобы скрыть от рецензентов данные об авторе рукописи

Рис.1.jpeg	Иллюстрации	▼
Статья.docx	Рукопись	▼
	Таблицы	▼

**12. Выбираем вариант перевода:  
«Да» – Автор готов перевести статью сам  
«Нет» – Автор не готов перевести статью сам  
«Не знаю» – Автор затрудняется ответить**

Вы готовы сами перевести эту статью, если она будет принята в журнал Test Journal ?

Да     Нет     Не знаю

**Атрибуты** Если хотите, можете [удалить эту статью](#)

ПРОВЕРКА И ОТПРАВКА

Хотели бы Вы опубликовать эту статью как Open Access? В отличие от стандартного размещения статьи, когда читатель должен приобрести к ней доступ, статьи Open Access размещаются в свободном доступе для всех во всем мире. Благодаря неограниченному доступу к статьям, с результатами ваших исследований сможет ознакомиться значительно большее число читателей и научных работников.

Допустимые форматы файлов: pdf, doc, docx, zip, zipx, rar, 7z. Размер файла не должен превышать 25 МБ а допустимая длина имени файла составляет 100 символов.

[Порядок публикации статьи в режиме Open Access](#)

Да, предоставляю  Нет, не интересует

14. Если Open Access не согласован заранее с редакцией журнала – «Нет, не интересует»

**Иммунологические методы**

\* Метаданные на русском языке обязательны

**МЕТАДАННЫЕ НА РУССКОМ**

Заголовок \*:

Иммунологические методы

Аннотация \*:

Иммунологические методы

Информация о финансировании:

**i** Фамилия первого автора \*:

14. Если Open Access заранее согласован с редакцией журнала – «Да, предоставляю» (см. след. слайд)

Метаданные на английском языке не обязательны

**МЕТАДАННЫЕ НА АНГЛИЙСКОМ**

Заголовок:

Аннотация:

Информация о финансировании:

**i** Фамилия первого автора:

# Open Access

Обратите внимание, что публикация в формате Open Access платная.

Для публикации статьи в режиме *Open Access* Вам необходимо загрузить Заявку на ОА публикацию, а также подписать и загрузить Письмо-согласие.

Допустимые форматы файлов: pdf, doc, docx, zip, zipx, rar, 7z.

Размер файла не должен превышать 25 МБ, а допустимая длина имени файла составляет 100 символов.

После завершения подачи статьи как *Open Access*, ее уже нельзя будет изменить на стандартную, только переподать статью!

Хотели бы Вы опубликовать эту статью как Open Access? В отличие от стандартного размещения статьи, когда читатель должен приобрести к ней доступ, статьи Open Access размещаются в свободном доступе для всех во всем мире. Благодаря неограниченному доступу к статьям, с результатами ваших исследований сможет ознакомиться значительно большее число читателей и научных работников.

Допустимые форматы файлов: pdf, doc, docx, zip, zipx, rar, 7z. Размер файла не должен превышать 25 МБ а допустимая длина имени файла составляет 100 символов.

[Порядок публикации статьи в режиме Open Access](#)

Да, предоставляю  Нет, не интересует

Загрузите документы для публикации статьи в режиме открытого доступа (Open Access). Загрузка Письма-согласия обязательна.



[Выберите файл](#) с вашего компьютера

1. Нужно кликнуть, чтобы ознакомиться с правилами подачи статьи в Open Access или перейти по ссылке <https://www.pleiades.online/ru/authors/openaccess/>



## Open Access в издательстве Pleiades Publishing

Для увеличения охвата читательской аудитории и повышения цитируемости своей работы вы можете опубликовать статью в англоязычном журнале издательства Pleiades Publishing в режиме открытого доступа (Open Access). В отличие от стандартного размещения статьи, когда читатель должен приобрести к ней доступ, статьи Open Access размещаются в свободном доступе для всех во всем мире. Благодаря неограниченному доступу к статьям, с результатами ваших исследований сможет ознакомиться значительно большее число читателей и научных работников.

Все публикации Open Access подлежат обязательному рецензированию и проходят полный цикл редакционно-издательской подготовки. Статьи Open Access, как и все статьи в наших журналах, размещаются на платформе SpringerLink нашего дистрибьютора, компании Springer Nature с пометкой «Open Access».

🔗 СТАТЬИ РАЗДЕЛА:

[Что такое Open Access](#)

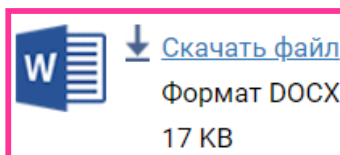
[Преимущества Open Access](#)

[Лицензии Open Access](#)

[Как опубликовать статью в режиме Open Access](#)

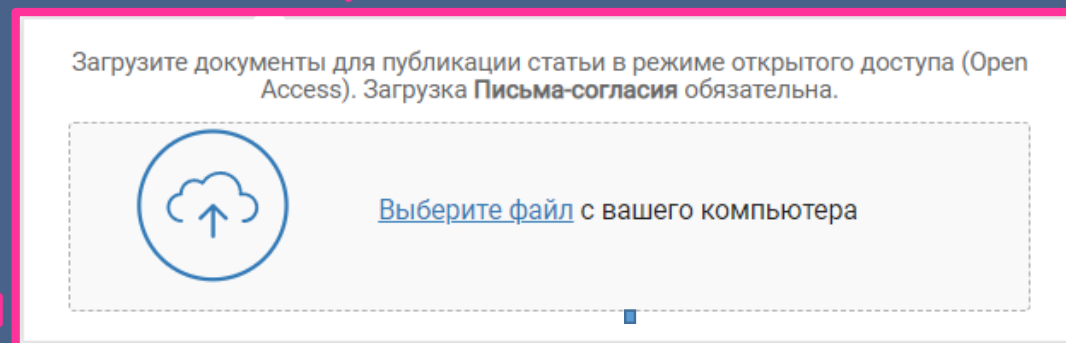
**2. Переходим по ссылке и кликаем на кнопку «Как опубликовать статью в режиме Open Access»**

К письму должны быть приложены «Письмо-согласие», которое необходимо подписать у всех авторов, тем самым подтвердив их согласие на публикацию статьи в режиме Open Access и готовность внести плату за публикацию. Если редколлегия проинформировала вас, что публикация в режиме Open Access будет для вас бесплатна, удалите из текста Письма п.2.



Бланк письма

**3. Листаем вниз и находим пункт про «Письмо-согласие», скачиваем форму и заполняем её**



**4. Возвращаемся в Авторский портал, кликаем на кнопку «Выберите файл» и прикладываем «Письмо-согласие»**

Загрузите документы для публикации статьи в режиме открытого доступа (Open Access). Загрузка **Письма-согласия** обязательна.



[Выберите файл](#) с вашего компьютера

4. Возвращаемся в Авторский портал, кликаем на кнопку «Выберите файл» и прикладываем «Письмо-согласие»

При подаче статьи через Open Access на ней появляется метка «Open Access»

TestJrEN2360028Titova

**OPEN ACCESS**

[Тест\\_04.05. \(3\)](#)

Стандартная статья

Первый автор  
**Titova Irina**

Связанный: [Test...](#) ▾

\* Метаданные на русском языке обязательны

### МЕТАДАННЫЕ НА РУССКОМ

Заголовок \*



Аннотация \*



Информация о финансировании:



*i* Фамилия первого автора \*



**\* - обязательно  
к заполнению**

Метаданные на английском языке не обязательны

### МЕТАДАННЫЕ НА АНГЛИЙСКОМ

Заголовок:



Аннотация:



Информация о финансировании:



*i* Фамилия первого автора:



**ВАЖНО:**  
При подаче статьи в русский журнал,  
МЕТАДАННЫЕ НА РУССКОМ  
обязательны к заполнению

Электронная почта:

Организация:



Добавить авторов

**ВАЖНО:**  
При подаче статьи в английский журнал,  
МЕТАДАННЫЕ НА АНГЛИЙСКОМ  
обязательны к заполнению

Автор:

1 Ведущий автор



Mr Author Author

Корреспондирующий ав

Электронная почта:

Организация:

Добавить авторов

Фамилия первого автора \*:

Автор:

1 Ведущий автор

Г-жа Автор Автор

Корреспондирующий автор

Электронная почта: nd378@mail.ru

Организация:

Академкнига , Москва , Россия, 117463

Если корреспондирующий автор совпадает с первым автором – ставим галочку

Добавить авторов

Ключевые слова:

Язык рукописи \*

Основная классификация \*

Количество цветных иллюстраций:

Комментарии:

Фамилия первого автора:

Автор:

1 Ведущий автор

Mr Author Author

Корреспондирующий автор

Электронная почта: nd378@mail.ru

Организация:

Академкнига , Москва , Russian Federation, 117463

Добавить авторов

Ключевые слова:

Основная классификация \*

Количество цветных иллюстраций:

Комментарии:

Если корреспондирующий автор не совпадает с первым автором, то кликаем на кнопку «Добавить авторов» (см. след. слайд)

# Добавление автора

\* - обязательно к заполнению

Добавить нового автора \* помеченные поля обязательны для заполнения

Search by:  Email ID  ORCID

Адрес электронной почты

После ввода электронной почты кликаем на кнопку «на кнопку «Поиск»

Если автор уже зарегистрирован в системе РИС, то ищем его по электронной почте или ORCID

Если автор найден кликаем «Сохранить»

## Добавить нового автора

\* помеченные поля обязательны для заполнения

Search by:  Email ID

Адрес электронной почты\*

Если автор не зарегистрирован в системе, то необходимо заполнить данные

Обращение ▾

Имя\*

Фамилия\*



Адрес электронной почты\*

Номер телефона

\* - обязательно к заполнению

Организация\*

[Удалить](#)

Город

Страна\*



Индекс

+ Добавить организацию

Отмена

Сохранить

Если нужно добавить дополнительное место работы кликаем на «Добавить организацию»


Добавить авторов

После заполнения данных кликаем «Сохранить»


Добавить авторов

Ключевые слова:



Язык рукописи 



Основная классификация 



Количество цветных иллюстраций:




Комментарии:

**\* - обязательно к заполнению**




Количество страниц::




Количество иллюстраций 



Количество таблиц 



Количество ссылок 



Добавить авторов

Ключевые слова:



Язык рукописи



Основная классификация



Количество цветных иллюстраций:



Комментарии:



Количество страниц::



Количество иллюстраций:



Количество таблиц:



Количество ссылок:



## Рекомендуемые / нерекондуемые рецензенты

**i** Вы можете предоставить редактору список рекомендуемых / нерекондуемых рецензентов. Введите имя, организацию и адрес электронной почты рецензента.

### Рекомендуемые рецензенты

Добавьте информацию о рецензентах, которым Вы рекомендуете отправить статью

### Нерекондуемые рецензенты

Добавьте информацию о рецензентах, которым Вы не рекомендуете отправлять статью

**ФИО рекомендуемых рецензентов, если такие есть**

**ФИО нерекондуемых рецензентов, если такие есть**


## Предложить редактора


**i** Вы можете предложить редакторов для этой статьи. Редакция может принять во внимание Ваши рекомендации при назначении редактора для этой статьи.


Введите имя редактора, организацию и электронный адрес.

**Можно предложить редактора для этой статьи: ФИО, организацию и электронный адрес**

## Загруженные файлы

 Рис.1.jpeg | Иллюстрации

 Статья.docx | Рукопись

 таблица.1.xlsx | Таблицы



**Атрибуты** Если хотите, можете [удалить эту статью](#)

15. После заполнения всех данных кликаем на кнопку «ПРОВЕРКА И ОТПРАВКА»

**ПРОВЕРКА И ОТПРАВКА**

Хотели бы Вы опубликовать эту статью как Open Access? В отличие от стандартного размещения статьи, когда читатель должен приобрести к ней доступ, статьи Open Access размещаются в свободном доступе для всех во всем мире. Благодаря неограниченному доступу к статьям, с результатами ваших исследований сможет ознакомиться значительно большее число читателей и научных работников.

Допустимые форматы файлов: pdf, doc, docx, zip, zipx, rar, 7z. Размер файла не должен превышать 25 МБ а допустимая длина имени файла составляет 100 символов.

[Порядок публикации статьи в режиме Open Access](#)

Да, предоставляю  Нет, не интересует

\* Метаданные на русском языке обязательны

**МЕТАДААННЫЕ НА РУССКОМ**

Заголовок \*



Аннотация \*



Информация о финансировании:

**i** Фамилия первого автора \*

Метаданные на английском языке не обязательны

**МЕТАДААННЫЕ НА АНГЛИЙСКОМ**

Заголовок:



Аннотация:



Информация о финансировании:

**i** Фамилия первого автора:

Загрузка файлов

Документы

Атрибуты

Проверка и отправка

## Проверка и отправка

16. После проверки данных  
кликаем на кнопку «ОТПРАВИТЬ»

ОТПРАВИТЬ

Это заключительный этап подачи рукописи. Пожалуйста, убедитесь в точности предоставленных данных перед отправкой.

Еще раз проверяем  
загруженные документы

Загруженные файлы [Изменить файлы](#)

Рис.1.jpeg | Иллюстрации

Статья.docx | Рукопись

таблица.1.xlsx | Таблицы

Возможность добавить или  
удалить загруженные документы

Проверяем  
внесенные  
метаданные

Атрибуты Статьи [Изменить атрибуты](#)

Возможность внести изменения  
в метаданные

### МЕТАДАННЫЕ НА РУССКОМ

Заголовок \*:  
Пример статьи

Аннотация \*:

### МЕТАДАННЫЕ НА АНГЛИЙСКОМ

Заголовок:

Аннотация:

*Заключение  
Лицензионного договора*

### Отправить вместе с формой договора

Вам необходимо ознакомиться с [Правилами подачи рукописи](#) в Издательский портал Pleiades и заключить Договор о передаче авторского права со ВСЕМИ авторами статьи.

Для заключения договора от лица всех авторов сейчас, нажмите на кнопку ниже и загрузите скан(ы) договора с подписями всех авторов.

Загрузить договор(ы)

- Загрузить один договор с подписями всех авторов или zip-архив с договорами на всех авторов
- Допустимые форматы файлов: pdf, doc, docx, zip, zipx, rar, 7z
- Размер файла не должен превышать 25 МБ, допустимая длина имени файла составляет 100 символов
- Имя файла не может заканчиваться точкой или пробелом и не должно содержать следующие специальные символы: `~!@#%&\*()\_+=?;:"<>/\`

Заключение договора является обязательным условием. Без договора статья не будет передана в редакцию.

[Сохранить черновик](#)

Форматы для загрузки документов и дополнительная информация

17. Кликаем «Загрузить договор(ы)» (необходимо загрузить договор, оформленный на всех авторов статьи, иначе подача статьи не удастся)

На данном этапе можно сохранить черновик и продолжить позже

# *Заключение электронного Лицензионного договора*

**ВАЖНО:**  
Ознакомление с Правилами  
подачи рукописи

✕

**Отправить с формой договора**

Вам необходимо ознакомиться с [Правилами подачи рукописи](#) в  
Издательский портал Pleiades и заключить Договор о передаче авторского  
права со ВСЕМИ авторами статьи.

Для заключения договора от лица всех авторов сейчас, убедитесь, что Вы  
добавили всех соавторов статьи, и нажмите на кнопку ниже. Всем  
соавторам будет отправлено письмо по электронной почте для  
подтверждения согласия с условиями договора

**ЗАКЛЮЧИТЬ ДОГОВОР**

Обратите внимание, что статья не будет принята в печать и/или опубликована до  
заключения договора.

**17. Кликаем на кнопку  
«ЗАКЛЮЧИТЬ ДОГОВОР»**

**ВАЖНО:**  
Если автор не заключит договор,  
то статью не удастся подать

Листаем договор вниз  
для ознакомления

## ДОГОВОР О ПЕРЕДАЧЕ АВТОРСКОГО ПРАВА

г. Москва

"\_\_\_" \_\_\_\_\_ 20\_\_ г.

### 1. Стороны договора

Авторы

и Компания «Pleiades Publishing, Ltd.» (далее – «Издатель»)

Название рукописи

(именуемая в дальнейшем «Произведение»)

Журнал (русское/английское название)

ОТКАЗАТЬСЯ

ПРИНЯТЬ И ОТПРАВИТЬ

### Лицензионный договор

X

Согласен с условиями настоящего Договора

"\_\_\_" \_\_\_\_\_ 20\_\_ г.

Гонорар за использование Произведения просим перечислить (ненужное зачеркнуть):

Авторам статьи

Работодателю по следующим реквизитам (указать):

Ф.И.О. уполномоченного лица работодателя (правообладателя)

Подпись

Должность уполномоченного л

Печать

Кликаем на кнопку  
«Бланк авторского  
договора», чтобы  
скачать форму

18. После ознакомления с  
Лицензионным договором  
кликаем на кнопку  
«ПРИНЯТЬ И ОТПРАВИТЬ»

[Бланк авторского договора](#)

ОТКАЗАТЬСЯ

ПРИНЯТЬ И ОТПРАВИТЬ

Уважаемый Автор,

уведомляем Вас о поступлении рукописи в Издательский портал Pleiades группы компаний «Pleiades Publishing» (далее – Издатель).

Журнал:	Test Journal
Название статьи:	
Авторы:	
Дата подачи:	2023-05-18 14:28:06

Просим Вас ознакомиться с [Правилами подачи рукописи](#) в Издательский портал Pleiades, Правилами для авторов, с условиями принятия рукописи к опубликованию и иными обязательными документами, предложенными системой и Издателем.

Для принятия рукописи статьи (произведения) в работу редакции и Издателем необходимо заключение договора о передаче соответствующих авторских прав Издателю (далее – Договор).

[Ссылки на текст Договора:](#)

- [Журналы на английском языке \(Pleiades Publishing\). Договор о передаче авторского права.](#)
- [Журналы на русском языке \(ИКЦ "Академкнига"\). Лицензионный договор.](#)

Или на сайте издателя соответствующего журнала.

Предложенный Издателем Договор является договором присоединения (т.е. его условия определяются Издателем и могут быть приняты автором (соавторами, правообладателями) произведения, не иначе как путем присоединения к условиям всех документов Издателя в целом, заключается дистанционным способом путем выполнения Вами и Вашим корреспондирующим автором соответствующего (конклюдентного) действия - нажатием на соответствующую «кнопку», предложенную системой. Нажимая соответствующую «кнопку», Вы выражаете свое осознанное решение о заключении или незаключении Договора с Издателем на опубликование статьи исключительно на условиях, предложенных Издателем в Договоре, и согласие с иными условиями и обязательными документами, предложенными Издателем посредством редакционно-издательской системы.

В случае невыполнения («молчания») календарных дней со дня отправки Вам корреспонденции автором от Вашей редакции.

Для отказа от публикации статьи (произведения) и заключения договора, нажмите кнопку «Не согласен».

После заключения договора корреспондирующим автором, на электронную почту соавторов приходит письмо



Ваш ответ успешно записан!

После ознакомления кликаем на выбранный вариант



*Панель управления журналом*  
*Панель управления статьями*

Тестовый журнал

Автор

Мои задачи

«Мои задачи» – ожидают действия от Автора

Ожидание статьи от автора	Статья не соответствует требованиям оформления	Требуется доработка с несущественными исправлениями
Требуется доработка с существенными исправлениями	Принято и запрошен перевод	Ожидание договора
Отклонено – Запрошен перенос статьи	Отклонить и рекомендовать передачу статьи без рецензирования	

Активные подачи

«Активные подачи» – различные стадии прохождения статьи

Ожидает подтверждения	Статья соответствует Правилам журнала	На рецензировании
Назначено редактору	На рассмотрении	Ожидание назначения рецензента

Закрытые подачи

«Закрытые подачи» – не требуют действий (завершенные)

Отклонено	Принято	Принято и предоставлен перевод
Отзыв статьи	Выполняется перенос статьи	Статья перенесена
Принята без рецензирования		

Тестовый журнал +

**Test Journal** —

Кликаем на название журнала, чтобы перейти из Панели управления журналом в Панель управления статьями

Автор

Активные подачи

Ожидает подтверждения - 1

После подачи статьи она появляется в Панели управления статьями

# Доработка статьи

<input type="checkbox"/>	<b>Test.JrRU2360044Titova</b> <a href="#">Статья</a> Стандартная статья Связанный: -Недоступно-	Первый автор <b>Титова Ирина</b>	24 Май 2023 - 27 минут назад Договор	Требуется дора... на 24 Май 2023 ...	Нет данных	<b>Действие</b> ▾
--------------------------	--	-------------------------------------	---	---	------------	-------------------

1. Кликаем на кнопку  
«Подать исправленную  
статью»

Подать исправленную статью

Запрос на отзыв статьи

**1 Выберите тип рецензирования статьи**

Слепое рецензирование  
Автор не будет знать рецензентов

Двойное слепое рецензирование  
Авторы и рецензенты неизвестны друг другу

Research Article

**2**

**3**

- Допустимые форматы файлов: doc', 'docx', 'csv', 'fits', 'kml', 'kmz', 'mol', 'mol2', 'mtl' ... [подробнее](#)
- Размер файла не должен превышать 100 МБ, а допустимая длина имени файла составляет 100 символов.
- Имя файла не может заканчиваться точкой или пробелом и не должно содержать следующие специальные символы: ~!@#%&\*()\_+=?;,:<>\/


Загрузите файлы и нажмите кнопку "Далее"

**3. Если нужно добавить файлы, которые были поданы ранее, то кликаем на кнопку «Выбрать файлы из предыдущей подачи»**

**2. Загружаем доработанные/исправленные файлы**

Выберите файлы из предыдущей подачи

Перетащите файлы сюда




или [выберите файлы](#) с вашего компьютера

**4. Если нужно добавить файл из прошлой подачи, то ставим галочку**

**5. После выбора файлов кликаем на кнопку «ЗАГРУЗИТЬ ВЫБРАННЫЙ(Е) ФАЙЛ(Ы)»**

Выберите файлы для загрузки

Версия 1 | Дата подачи: 24 Май 2023 [Скачать все](#)

 Файл.docx | Рукопись [Скачать](#)

**ЗАГРУЗИТЬ ВЫБРАННЫЙ(Е) ФАЙЛ(Ы)** [Отменить](#)

# Ответ от Автора Рецензенту

## Сводка ответов рецензентов



Нажмите здесь, чтобы просмотреть комментарии к последней версии и ответить на них. Ваши ответы будут видны редактору.

[Показать](#)

Во время доработки статьи (перед повторной подачей) появляется возможность посмотреть комментарий Рецензента и ответить на него

1. Кликаем на кнопку «Показать», чтобы ответить Рецензенту

2. Вписываем комментарий и кликаем на кнопку «Сохранить»

Краткий ответ 0 от 1 отвеченные комментарии

Комментарий 1

**B** *I* @ :=

СохранитьОтменить

Закреть

# Отзыв статьи

<input type="checkbox"/>	<b>Test.JrRU2360044Titova</b>	Первый автор <b>Титова Ирина</b>	24 Май 2023 - 27 минут назад Договор	Требуется дора... на 24 Май 2023 ...	Нет данных	<b>Действие</b> ▾
	<a href="#">Статья</a>					
	Стандартная статья					
	Связанный: -Недоступно-					

Подать исправленную статью

**Запрос на отзыв статьи**

1. Кликаем на кнопку «Запрос на отзыв статьи»

Действие

Данная статья находится в ожидает подтверждения. Подтверждаете отзыв этой статьи?

**Отозвать статью** **Отменить**

2. Кликаем на кнопку «Отозвать статью»

3. Указываем причину отзыва и кликаем на кнопку «Отправить запрос»

**Причина отзыва**

Менеджер журнала получит уведомление о поступлении запроса на отзыв статьи. Статья будет доступна на портале, пока запрос находится на рассмотрении.

Укажите причину отзыва статьи.....

**Отправить запрос** **Отменить**



Информация о статье	Список авторов	Дата подачи	Статус рецензента	Назначенный редактор	Назначенная редакция	Статус статьи	Статус подготовки	Действие
<p><b>TestJrRU2360044Titova</b></p> <p><a href="#">Статья</a></p> <p>Стандартная статья</p> <p>Связанный: -Недоступно-</p>	<p>Первый автор </p> <p><b>Титова Ирина</b></p>	<p>24 Май 2023 - 4 дней назад</p> <p><a href="#">Договор</a> </p>	Недоступно	Редакторы...	Ирина Тит...	Отзыв ста... на 29 Май ...	Нет данных	Никаких действий не требуется

После подтверждения отзыва статьи Менеджером журнала, появляется статус «Отзыв статьи»